

# PİYASA YORUMU

## ARAŞTIRMA

 **HALKYATIRIM**

[halkyatirim.com.tr](http://halkyatirim.com.tr) | 444 42 55

## ABD endekslerinde 3. çeyrek şirket bilançoları takip edilirken küresel hisse senedi piyasalarında risk iştahı güçlendi

### Dün piyasalarda neler oldu?

Dün küresel piyasalarda güçlü pozitif seyir görüldü. Avrupa borsalarında, İngiltere Maliye Bakanı Jeremy Hunt'ın hükümetin kamu borçlanmasını yaklaşık 45 milyar sterlin hacminde artıracığı için piyasalarda gerilime neden olan mini bütçe düzenlemeleri kapsamındaki vergi indirimlerinden geri adım atıldığını bildirmesi piyasalardaki iyimserliği artırdı. Almanya DAX Endeksi günü %1,70 primle 12.649 puanla günü tamamladı.

ABD tarafında ise, Bank of America'nın, net karında bu yılın 3. çeyreğinde yaşanan yaklaşık %8'lik azalışa rağmen finansal sonuçlarının beklenenden iyi gelmesi piyasalardaki pozitif seyri destekledi. Bank of America Fed'in faiz artışlarının etkisiyle 10 yılın en yüksek çeyrek dönem faiz gelirini açıkladı. Bankanın net faiz geliri üçüncü çeyrekte yüksek faiz ve kredi büyümesinin etkisiyle %24 artışla 13,8 milyar dolara yükseldi. Analistlerin beklentisi %23 artıştı. Bankanın kârı bu dönemde yüzde 8 düşerek 7,1 milyar dolar, hisse başına 81 sent oldu. Analistlerin beklentisi hisse başına 78 sentti. Gelirler ise %7,6 artarak 24,5 milyar dolar oldu. Bankanın hisseleri, 3. çeyrek bilançosunun açıklanmasının ardından %6'nın üzerinde değer kazandı.

Makroekonomik veri tarafında ise, New York Fed imalat endeksi Ekim ayında -9,1 değerine gerileyerek sektörde piyasa beklentilerinin üzerinde daralma olduğuna işaret etti.

New York borsası kapanışında Dow Jones endeksi 500 puanın üzerinde değer kazandı ve %1,86 artışla 30.185,82 puana yükseldi. S&P 500 endeksi %2,65 artarak 3.678,15 puana ve Nasdaq endeksi %3,43 kazançla 10.675,80 puana çıktı.

Bugün ise ABD piyasalarında Johnson&Johnson, Lockheed Martin, Goldman Sachs, Netflix ve United Airlines'ın bilançoları takip edilecek. Yatırımcılar özellikle, bu yılın ilk yarısında büyük bir düşüşün ardından abone sayısındaki büyümeyi canlandırmaya çalışan Netflix bilançosunu odaklanacak. Netflix 2022'nin ilk yarısında yaklaşık bir milyon abone kaybetmişti. Analistlerin konsensüs tahminlerine göre,

şirketin bugün piyasa kapanışından sonra yayımlayacağı 3. çeyrek sonuçlarında hisse başına kârında %30'luk bir düşüş açıklaması bekleniyor. Satışların ise bir yıl önceki aynı dönemdeki 7,48 milyar dolara kıyasla 7,85 milyar dolara ulaşması bekleniyor.

Geçtiğimiz hafta ABD enflasyon verisi sonrasında ve hafta kapanışında yüksek oynaklık gösteren USD endeksi dün de hareketli bir seans geçirdi. İngiltere'de yakın dönemde açıklanan vergi indirimleri sonrası özellikle tahvillerde sertleşen satışların ardından, hükümetin plana dair geri adım atması piyasada iyimserliğin ve risk iştahını artırırken, artan risk algısı dolar endeksinde satışları beraberinde getirdi. USD endeksi 112,0 seviyesinin altına çekilirken, EUR/USD tekrar 0,9860 seviyesine yükseldi.

OPEC+ arz kesintisi, Rus petrolüne uygulanması hedeflenen fiyat tavanı ve ABD'nin stratejik rezervleri tekrar kullanıma sokabileceği gibi haber akışının etkilediği petrol fiyatları, dün dolar endeksinde yaşanan zayıflığın emtia fiyatlarına sağladığı destekten faydalanarak hafif yükseliş gösterdi. Brent petrol bu sabah 92,3 USD seviyesinde bulunuyor.

### Bugün ne bekliyoruz?

Bu sabah Asya piyasalarında, dünkü pozitif ABD kapanışının ardından pozitif bir seyir görüyoruz. ABD vadelilerinde de bu sabah pozitif bir görünüm var. VIX endeksi 31,3 seviyesinde.

Yurt dışında bugün Almanya'da ZEW endeksleri açıklanacak. En son ZEW ekonomik beklenti endeksi -61,9, cari koşullar endeksi -60,5 seviyesine kadar geriledi.

### Gelecek gündemde neler var?

Bu hafta Çarşamba günü İngiltere ve Euro Bölgesi'nde ÜFE ve TÜFE enflasyonu açıklanacak. ABD'de ise konut başlangıçları verisi ile Fed'in Bej Kitap raporu açıklanacak. Perşembe günü ABD'de Philadelphia Fed İmalat Endeksi'nin Ekim ayı sonuçları piyasalar tarafından takip edilecek. Cuma günü ise Japonya'da enflasyon ve İngiltere'de perakende satışlar verisi açıklanacak.

## ABD Piyasaları

Değişimler	Kapanış	Günlük değ.	Haftalık değ.	Aylık değ.	Yıllık değ.
Dow Jones	30,185.8	▲ 1.86%	▲ 0.49%	▼ -6.11%	▼ -17.97%
Nasdaq	10,675.8	▲ 3.43%	▲ 0.25%	▼ -11.86%	▼ -31.66%
S&P 500 Vadeli*	3,750.3	▲ 1.65%	▲ 1.86%	▼ -7.79%	▼ -21.61%

## Avrupa Piyasaları

Değişimler	Kapanış	Günlük değ.	Haftalık değ.	Aylık değ.	Yıllık değ.
Dax	12,649.0	▲ 1.70%	▲ 2.38%	▼ -3.36%	▼ -21.69%
FTSE 100	6,920.2	▲ 0.90%	▲ 1.02%	▼ -5.86%	▼ -7.79%
MSCI Europe	1,496.9	▲ 2.46%	▲ 3.39%	▼ -7.19%	▼ -29.06%

## Asya Piyasaları ve Asya GOÜ Piyasaları

Değişimler	Kapanış	Günlük değ.	Haftalık değ.	Aylık değ.	Yıllık değ.
Shanghai Bileşik*	3,095.2	▲ 0.42%	▲ 4.07%	▼ -5.12%	▼ -14.79%
Kospi	2,241.8	▲ 0.99%	▲ 3.65%	▼ -5.98%	▼ -25.00%
Hong Kong*	16,858.0	▲ 1.48%	▲ 2.86%	▼ -12.93%	▼ -27.62%
S&P BSE Sensex - Hindistan	59,035.8	▲ 1.07%	▲ 3.15%	▼ -1.27%	▼ -1.37%
IDX Composite - Endonezya	6,834.6	▲ 0.05%	▼ -0.67%	▼ -5.63%	▲ 2.08%
TAIEX - Tayvan	13,103.9	▼ -1.23%	▲ 2.29%	▼ -10.15%	▼ -29.27%
MSCI GOU Asya	453.7	▼ -0.18%	▲ 1.23%	▼ -12.75%	▼ -32.02%

## Diğer Gelişmekte Olan Ülke Piyasaları

Değişimler	Kapanış	Günlük değ.	Haftalık değ.	Aylık değ.	Yıllık değ.
BIST 100 - Türkiye	3,847.6	▲ 6.08%	▲ 8.28%	▲ 9.26%	▲ 95.95%
MOEX - Rusya	2,012.9	▲ 3.17%	▲ 2.95%	▼ -17.03%	▼ -48.04%
WIG - Polonya	47,009.1	▲ 0.94%	▲ 3.04%	▼ -7.30%	▼ -33.29%
Prag SE - Prag	1,144.0	▼ -0.27%	▲ 0.92%	▼ -4.61%	▼ -20.39%
S&P/BMV IPC - Meksika	46,220.7	▲ 1.71%	▲ 0.99%	▼ -1.75%	▼ -12.82%
Merval - Arjantin	138,953.5	▲ 1.21%	▼ -1.29%	▼ -3.93%	▲ 62.93%
Tedavul All - Suudi Arabistan	11,566.4	▲ 1.41%	▲ 1.27%	▼ -2.26%	▲ 1.85%
FTSE/JSE All - Endonezya	66,190.8	▲ 2.99%	▲ 2.79%	▼ -3.66%	▼ -11.81%
DFM General - Birleşik Arap Emirlikleri	3,377.0	▲ 0.01%	▲ 0.82%	▲ 0.48%	▲ 5.00%

\*Haftalık değişim, önceki haftanın son işlem günü; aylık değişim, önceki ayın son işlem günü; yıllık değişim ise yılın son işlem gününe göre değişimi ifade eder.

## Dün güçlü yükseliş gösteren ve yeni tarihi zirvesini gören endeks, bugün güne alıcılı başlangıç yapabilir

### Dün piyasalarda neler oldu?

Dün BIST 100 endeksi güne %0,77 yükselişle 3.654,74 puandan başlangıç yaptı. BİST 100 endeksi yeni haftaya rekorla başladı. Bankacılık endeksinde %10'a yakın yükseliş yaşanırken, BİST 100 endeksinde iyimserlik genele yayıldı. Endeks gördüğü en yüksek seviye rekorunu 3.854 puana taşıdı ve kapanış da rekor seviyeye yakın 3.847 puandan gerçekleşti. BIST 100 endeksinde dün %6,08 yükseliş yaşanırken bankacılık endeksi %9,91, sınai endeks %3,30 ve ulaştırma endeksi %8,99 yükseldi. Endekste toplam işlem hacmi 94,1 milyar TL ile yüksek seviyede oldu.

### Bugün ne bekliyoruz?

Yurt içi piyasalarda, dün güçlü yükseliş gösteren ve yeni tarihi zirvesini gören endeksin güne alıcılı başlangıç yapabileceğini tahmin ediyoruz.

Bugün yurt içinde TCMB konut fiyatlarını açıklayacak. Fiyatlar en son aylık %8,0 artışla yıllık %173,8 seviyesine kadar ulaşarak rekor kırmıştı.

### Gelecek gündemde neler var?

Bu hafta yurt içi piyasalarda Perşembe günü TCMB PPK faiz kararı açıklanacak. Foreks anketine göre TCMB'nin bu ay faizi 100 bp indirimle %11,00'e indirmesi bekleniyor. Foreks anketine katılan 15 ekonomistin 14'ü faizin 100 baz puan indirim kararı alınacağını öngörürken, 1'i faizin sabit bırakılacağı beklentisini dile getirdi. Ankette, 2022 sonuna ilişkin görüş veren 12 ekonomistin medyan tahmini %9,00 oldu. TCMB, yılın ilk 7 ayında beklentilere paralel olarak faizde herhangi bir değişikliğe gitmemişti. Banka, son iki aydır faizin sabit bırakılacağı beklentisine karşın, 100'er baz puanlık indirim kararı alarak, repo faizini %12,00 seviyesine indirmişti. Cuma günü ise Tüketici Güven Endeksi'nin Ekim ayı sonuçları piyasalar tarafından takip edilecek.

#### BIST Verileri

Endeksler	BIST 100	BIST Banka	BIST Sınai
Kapanış	3,847.6	3,778.4	6,023.0
Günlük Değ.	▲ 6.08%	▲ 9.91%	▲ 3.30%
Haftalık Değ.	▲ 8.28%	▲ 14.13%	▲ 5.02%
Yıllık Değ.	▲ 107.12%	▲ 136.78%	▲ 76.93%
Hacim (milyar TL)	92.4	14.6	41.4
Günlük Değ.	▲ 55.81%	▲ 26.52%	▲ 55.92%
3 Aylık Ortalama Hacim (milyar TL)	63.4	16.3	25.2
Günlük Değ. - 3 Aylık Ort.	▲ 45.93%	▼ -10.39%	▲ 63.81%

\*Haftalık değişim, önceki haftanın son işlem günü; yıllık değişim ise yılın son işlem gününe göre değişimi ifade eder.

#### Türkiye Kapanışının Ardından Piyasalar

	Türkiye Kapanışı	Türkiye Açılışı Öncesi	Değişim
\$/TL	18.5812	18.5600	▼ -0.11%
€/§	0.9810	0.9860	▲ 0.51%
\$/¥	148.78	148.85	▲ 0.05%
Altın	1,660.7	1,659.2	▼ -0.09%
Nasdaq*	10,993.8	10,975.8	▼ -0.16%

\*Türkiye Açılışı Öncesi için belirtilen rakamlar, bir önceki günün kapanış verileridir.

#### Türkiye - Ülke Risk Primleri (CDS)

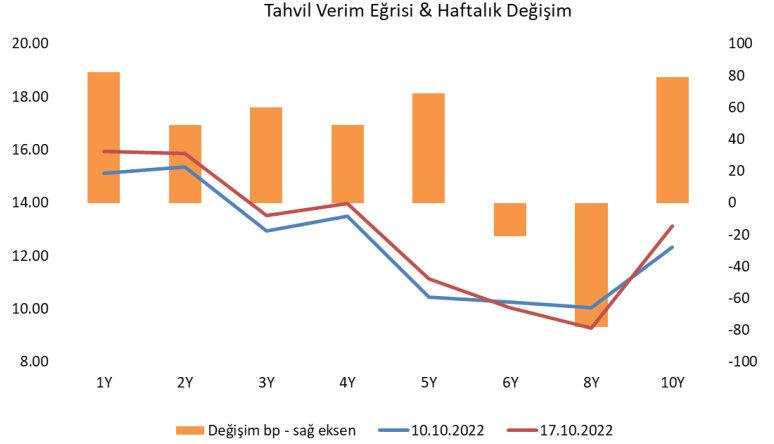
Değişimler	17/10/22	Günlük değ.	Haftalık değ.	Aylık değ.	Yıllık değ.
Türkiye 2 Yıllık	690.1	● -3.17%	● -2.65%	● 0.2%	● 78.9%
Türkiye 5 Yıllık	741.5	● -3.12%	● -2.50%	● -0.1%	● 67.6%
Türkiye 10 Yıllık	692.4	● -3.64%	● -2.80%	● -2.5%	● 44.4%

## Tahvil ve Döviz Piyasasında Fiyatlamalar

İngiltere’de vergi indirim tasarısının rafa kalkması ve ABD’de Ekim ayı NY FED İmalat endeks verisinin beklentilerden kötü gelmesi küresel tahvil fiyatlamalarına pozitif yansıdı. Bu kapsamda gün içinde ABD 10 yıllık gösterge tahvil faizi önceki gün kapanışa göre 9 bp azalışla %3,93, Almanya 10 yıllık tahvil faizi 10 bp azalışla %2,24, İtalya 10 yıllık tahvil faizi 13 bp azalışla %4,66 ve İngiltere 10 yıllık tahvil faizi 37 bp azalışla %3,96 seviyesine geriledi. Türkiye’nin 5 yıllık CDS risk primi 18 bp azalışla 754 bp’a gerilediği günde, Hazine eurobondlarında alıcı seyir izlendi. 2033 vadeli eurobond faizi 6 bp azalışla %10,83’e geriledi. Yurt içi TL tahvil piyasasında işlemler Kasım 2030 vadeli sabit kuponlu tahvilde yoğunlaşırken, BİST Kesin Alım Satım Pazarı işlem hacmi 2,7 milyar TL’ye geriledi. 2 yıl vadeli gösterge tahvil bileşik faizi önceki gün kapanışa göre 12 bp azalışla %15,91, 10 yıl vadeli gösterge tahvil bileşik faizi 30 bp azalışla %13,12 seviyesinden günü tamamladı.

TL likidite tarafında, TCMB 27 milyar TL’lik haftalık repo dönüşünü 10 milyar TL olarak yenilerken, APİ ile haftalık repo fonlama tutarı 218 milyar TL’ye geriledi. Ayrıca aynı gün valörlü Altın/TL kotasyon swap işlemleriyle yaklaşık 8,1 milyar TL fonlama sağladı. Aynı gün valörlü Döviz/TL swap ihalesinden ise 8,7 milyar TL ilave fonlama sağladı.

TCMB tarafından yayımlanan haftalık menkul kıymet verilerine göre ÖSBA stoku 07 Ekim ile biten haftada bir önceki haftaya göre 485 milyon TL azalarak 178,0 milyar TL’ye geriledi. İlgili haftada ÖSBA stokunu en çok artıran grup 1,7 milyar TL ile bankalar olurken, en çok azaltan grup 1,5 milyar TL ile finansal olmayan kuruluşlar oldu.



Dönem	Haziran 22	Temmuz 22	Ağustos 22	Eylül 22	17.10.22
Dönem Sonu TLREF Endeksi	1571.43	1590.72	1609.14	1627.43	1635.51
Aylık Ortalama	14.34%	14.37%	13.56%	12.90%	12.05%
PPK Toplantı Tarihi	20.10.2022 Perşembe		Günlük TLREF Oranı		12.26%

Özel Sektör Borçlanma Araçları Yatırımcı Grubu Dağılımı (milyon TL)	Dağılımı (milyon TL)			
	07.10.2022	30.09.2022	Fark	31.12.2021
<b>TOPLAM</b>	177,966	178,451	- 485	151,074
Yatırım Fonları	72,057	72,430	- 373	51,830
Emeklilik Fonları	23,045	23,445	- 400	21,856
Hanehalkı	14,313	13,690	623	18,350
Bankalar	20,734	19,020	1,714	16,492
Genel Yönetim	17,325	17,339	14	14,699
Finansal Olmayan Kuruluşlar	10,260	11,799	- 1,539	11,044
Sigorta Şirketleri	12,716	12,891	- 175	8,455
Kar Amacı Olmaya Kuruluşlar	2,889	2,846	44	2,951
Yurt Dışı Yerleşikler	1,875	1,924	- 49	2,005
Merkez Bankası	1,154	1,154	-	1,154
Finansal Yardımcılar	698	685	13	1,131
Diğer Finansal Araçlar	900	1,228	- 328	1,109

## Yurt İçi Haberler

**Hazine ve Maliye Bakanlığı'nın** Eylül ayına ilişkin merkezi yönetim bütçe istatistiklerine göre Eylül ayında bütçe 78,6 milyar TL açık verdi. Faiz dışı denge ise 45,5 milyar TL açık kaydetti. Eylül'de bütçe harcamaları 285,6 milyar TL olurken, genel bütçe giderleri de 206,9 milyar TL'de kaldı. Eylül ayı sonuçlarında faiz harcamalarındaki artış da dikkat çekti. Buna göre Eylül'de faiz harcamaları 33,1 milyar TL olarak kaydedildi. Böylelikle Şubat ayındaki 43,7 milyar TL'lik aylık faiz harcamasından bu yana en yüksek faiz harcaması izlendi. Kur korumalı mevduatlara ilişkin eylülde bütçeden 9,3 milyar TL harcama yapıldı. Bu yılın ilk dokuz ayında KKM'ye ilişkin bütçeden yapılan giderler 88,4 milyar TL oldu.

**Kredi derecelendirme kuruluşu Fitch** Türkiye ekonomisine ilişkin webinar düzenledi. Fitch Türkiye'de enflasyonun hızlı şekilde gerilemeyeceği ve büyümenin yavaşlayacağı tahminini paylaştı. Türkiye'de kredi büyümesinin makro ihtiyati önlemlerin alınması nedeniyle muhtemelen zayıflayacağı belirtildi. Fitch'in Kıdemli Direktörü Lindsey Liddell makro ekonomik belirsizlik, sektörel yoğunlaşma, vade yapısı ve yüksek döviz cinsi krediler sebebiyle Türk bankaların varlık kalitesi riskinin yüksek kalmaya devam ettiğini ifade etti.

**Ekonomiye ilişkin düzenlemeler** içeren Gelir Vergisi Kanunu ile Bazı Kanun ve Kanun Hükmünde Kararnamelerde Değişiklik Yapılmasına Dair Kanun Teklifi, TBMM Plan ve Bütçe Komisyonunda kabul edildi. Komisyondan geçen 52 maddelik torba yasa teklifine göre, öğrenim kredisi borcunun faizsiz ödenmesine ve Kur Korumalı Mevduat uygulamasının 31 Aralık 2023'e kadar uzatılmasına karar verildi. Ayrıca, BDDK'ya bir banka ya da banka grubu için faaliyet konuları bazında sınırlama veya kısıtlama getirmek suretiyle faaliyet izni verme yetkisi verildi.

**TCMB'nin** "Menkul Kıymet Tesisi Hakkında Tebliğde Değişiklik Yapılmasına Dair Tebliğ"i Resmi Gazete'de yayımlandı. Resmi Gazete'de yayımlanan tebliğde, Dönüşüm oranı yerine 2023 yılı başından itibaren Türk lirası mevduatın toplam mevduat içindeki payını esas alan hedeflere göre menkul kıymet tesisi uygulamasına geçilerek, menkul kıymet tesisine yönelik hesaplanan yükümlülük tutarı için menkul kıymet tesis oranı %3'ten %5'e çıkarıldı.

## Yurt Dışı Haberler

**İngiltere Merkez Bankası (BOE)**, bir normalleşme adımı olarak kurumsal tahvil satışlarına gelecek hafta yeniden başlamayı planladığını duyurdu. BOE, Liz Truss hükümetinin açıkladığı ekonomik paketin İngiltere tahvillerinde sert kayıplara neden olması üzerine tahvil satışlarına ara vermişti. Dün yapılan açıklamada, BOE'nin kurumsal tahvil satışlarına 24 Ekim'de devam edeceği belirtildi. Aktif devlet tahvili satışları da 31 Ekim'de yeniden başlayacak. BOE piyasaları istikrara kavuşturmak ve bazı emeklilik fonu stratejilerinde kullanılan devlet tahvillerinin hızlı şekilde satılmasını önlemek için kullandığı acil durum tahvil alım planını Cuma günü sona erdirmişti.

**Uluslararası Para Fonu (IMF)** Birinci Başkan Yardımcısı Gita Gopinath Alman Handelsblatt gazetesine verdiği röportajda, ABD'de çekirdek enflasyonun çok inatçı olduğunu belirterek, Fed'in para politikasını sıkılaştırması gerektiğini, aksi takdirde güvenilirliğini kaybedebileceğini vurguladı. Gopinath, Fed'in enflasyonla mücadele için faiz oranlarını önemli ölçüde artırırken, Avrupa Merkez Bankası'nın (AMB) faiz artırımı konusunda çok daha temkinli davrandığını belirterek Fed ve AMB'nin sıkılaşma konusunda farklı yaklaşımlar göstermesinin nedeninin enerji olduğunu söyledi. ABD'nin enerji ihracatçısı olduğunu ve artan enerji fiyatlarından yararlandığını belirtti.

**Almanya Başbakanı Olaf Scholz**, Rusya-Ukrayna Savaşı nedeniyle patlak veren enerji krizi ile mücadele için ülkede faaliyette olan 3 nükleer santralin 2023 Nisan'a kadar çalıştırılması talimatı verdi.

**Japon yeninin** ABD doları karşısında 32 yılın en düşük seviyesine gerilemesinin ardından konuşan Japonya Maliye Bakanı Shunichi Suzuki, otoritelerin spekülasyonlar tarafından yönlendirilen aşırı kur hareketlerine uygun yanıtı vereceklerini söyledi.

**ABD'de** 8 Kasım'da yapılacak seçimler yaklaşırken ekonomi ve enflasyon endişelerinin artmasıyla birlikte anketlerde Cumhuriyetçiler az farkla da olsa Demokratlar karşısında avantajlı görünüyor.

**Yeni Zelanda'da** enflasyon yılın ikinci çeyrek döneminde gördüğü son 32 yılın zirvesinden bir miktar geri geldi, ancak piyasa tahminlerinin çok üzerinde açıklandı.

**ABD New York Fed imalat endeksi**, Ekim'de -9,1 değerine gerileyerek sektörde piyasa beklentilerinin üzerinde daralma olduğuna işaret etti. Bu dönemde imalat sektöründeki daralmanın devam ettiğine işaret eden verinin, -4 değerini alması öngörülüyordu.

## Şirket Haberleri

**Tav Havalimanları Holding (TAVHL, Pozitif):** Hatırlanacağı üzere Şirketin, Nahco Management Services Ltd ve Planet Project Limited tarafından oluşturulan konsorsiyum ile, Nijerya'da faaliyet gösteren Lagos Havalimanı'nın dış hat yolcu ve kargo terminallerinin 20 yıl süreyle işletilmesi ve geliştirilmesi için açılan ihaleye teklif sunduğuna ilişkin açıklama 19 Eylül 2022 tarihinde kamuoyu ile paylaşılmıştı. Nijerya Federal Havalimanları Otoritesi (NFHO) tarafından yapılan açıklamaya göre Konsorsiyum "tercih edilen işletmeci" olarak seçildi. Bu seçim gerekli resmi onayların alınmasına tabidir. Resmi onayın da alınmasını takiben, ihale sürecinin bir sonraki aşamasında NFHO ile Konsorsiyum arasında müzakare süreci başlayacaktır.

Hisse Verileri		Piyasa Çarpanları	
Hisse Kodu	TAVHL	F/K	53,0
Cari Fiyat (TL)	79,00	FD/FAVÖK	14,0
52H En Yüksek (TL)	79,50	FD/Satışlar	4,5
52H En Düşük (TL)	24,64	PD/DD	1,5
Piyasa Değeri (mn TL)	28.699,2	Relatif Performans	
Piyasa Değeri (mn USD)	1.546,3	S1H	3,7%
Halka Açıklık Oranı (%)	48%	S1A	-9,3%
Endeks Payı (BIST100)	1,4%	S3A	1,8%
Temettü Verimi	0,0%	S1Y	29,3%
3A Hacim (mn TL)	481,6	YB	34,5%

**Ford Otomotiv (FROTO, Sınırlı Negatif):** Ford Otosan, Romanya'daki Craiova fabrikasında tedarik sıkıntısı nedeniyle üretime 21 Ekim tarihine kadar ara verildiğini açıkladı. Yaşanan üretim aksaklıklarının 2022 toplam üretim ve satış adetlerinde önemli bir etki olmayacağı not edildi. Açıklanan gelişmeyi Şirket özelinde sınırlı negatif olarak değerlendiriyoruz.

Hisse Verileri		Piyasa Çarpanları	
Hisse Kodu	FROTO	F/K	10,1
Cari Fiyat (TL)	359,00	FD/FAVÖK	10,7
52H En Yüksek (TL)	366,50	FD/Satışlar	1,4
52H En Düşük (TL)	155,57	PD/DD	10,8
Piyasa Değeri (mn TL)	125.976,7	Relatif Performans	
Piyasa Değeri (mn USD)	6.787,7	S1H	-6,8%
Halka Açıklık Oranı (%)	18%	S1A	-12,5%
Endeks Payı (BIST100)	2,4%	S3A	-22,4%
Temettü Verimi	3,5%	S1Y	-42,8%
3A Hacim (mn TL)	750,0	YB	-49,9%

**Skor Kart:** Şirketler ile ilgili Skor Kart'lara [buradan](#) ulaşabilirsiniz. Hisse senedine ilişkin güncel piyasa verilerinin yanı sıra, şirketin son 16 çeyreğine ilişkin önemli rasyo ve finansal verilerinin sunulduğu bir data setidir. Skor Kart ile bilanço dönemlerini takip edebilir, şirket bilançoları dahil tüm finansal verilere ulaşabilir ve güvenli yatırımın avantajlarından faydalanabilirsiniz.



## Şirket Haberleri

**Karsan Otomotiv (KARSN, Nötr):** HOSAB (Hasanağa Organize Sanayi Bölgesi) fabrikasında LFF (Renault Megane) üretimi yapan tüm hatlarda, tek vardiyadan ikili vardiya çalışma düzenine geçildiği bildirildi.

Hisse Verileri		Piyasa Çarpanları	
Hisse Kodu	KARSN	F/K	50,9
Cari Fiyat (TL)	9,25	FD/FAVÖK	22,6
52H En Yüksek (TL)	9,57	FD/Satışlar	4,3
52H En Düşük (TL)	3,29	PD/DD	8,5
Piyasa Değeri (mn TL)	8.325,0	Relatif Performans	
Piyasa Değeri (mn USD)	448,6	S1H	-2,7%
Halka Açıklık Oranı (%)	32%	S1A	-6,5%
Endeks Payı (BIST100)	0,3%	S3A	-34,6%
Temettü Verimi	0,0%	S1Y	-10,9%
3A Hacim (mn TL)	687,7	YB	61,8%

**Kontrolmatik (KONTR, Nötr):** Her türlü robot, robot tutucu, robot uç elemanı üretimi ve entegrasyonu konusunda faaliyette bulunmak üzere, 10.000.000,00 Türk Lirası başlangıç sermayeli %75 pay sahibi olduğu bağlı ortaklığı MCFLY ROBOT TEKNOLOJİLERİ A.Ş.'nin kurulduğu bildirildi.

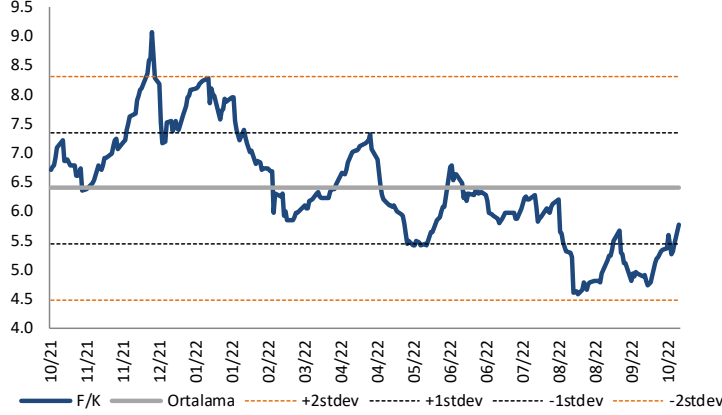
Hisse Verileri		Piyasa Çarpanları	
Hisse Kodu	KONTR	F/K	91,0
Cari Fiyat (TL)	94,50	FD/FAVÖK	98,6
52H En Yüksek (TL)	97,40	FD/Satışlar	20,8
52H En Düşük (TL)	11,32	PD/DD	47,8
Piyasa Değeri (mn TL)	18.900,0	Relatif Performans	
Piyasa Değeri (mn USD)	1.018,3	S1H	7,1%
Halka Açıklık Oranı (%)	34%	S1A	102,2%
Endeks Payı (BIST100)	0,7%	S3A	159,3%
Temettü Verimi	0,1%	S1Y	521,3%
3A Hacim (mn TL)	354,3	YB	558,5%

**Skor Kart:** Şirketler ile ilgili Skor Kart'lara [buradan](#) ulaşabilirsiniz. Hisse senedine ilişkin güncel piyasa verilerinin yanı sıra, şirketin son 16 çeyreğine ilişkin önemli rasyo ve finansal verilerinin sunulduğu bir data setidir. Skor Kart ile bilanço dönemlerini takip edebilir, şirket bilançoları dahil tüm finansal verilere ulaşabilir ve güvenli yatırımın avantajlarından faydalanabilirsiniz.



## Çarpanlar Bazında BIST

BIST 100 F/K (Cari)

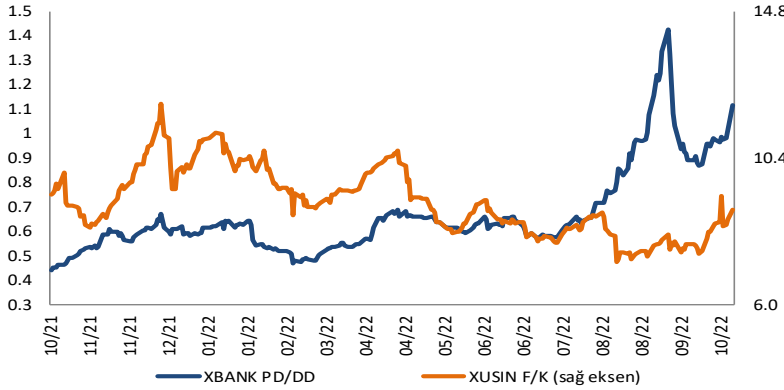


BIST100 F/K Çarpanı (Cari)

	Son 3 Ay	Son 1 Yıl
Kapanış		5.77x
Minimum	4.58x	4.58x
Maksimum	6.28x	9.06x
Ortalama	5.32x	6.39x
Minimuma Uzaklık	1.19x	1.19x
Maksimuma Uzaklık	-0.51x	-3.29x
Performans	-12.8%	-19.0%

*Mevcut durumda, son üç aylık ortalama çarpan seviyesine %8; son bir yıllık ortalama çarpan seviyesine %10.8 yakınız.*

XBANK PD/DD (Cari) / XUSIN F/K (Cari)



XBANK PD/DD Çarpanı (Cari)

	Son 3 Ay	Son 1 Yıl
Kapanış		1.12x
Minimum	0.62x	0.44x
Maksimum	1.42x	1.42x
Ortalama	0.90x	0.67x
Minimuma Uzaklık	0.50x	0.68x
Maksimuma Uzaklık	-0.31x	-0.31x
Performans	69.0%	125.3%

*Mevcut durumda, son üç aylık ortalama çarpan seviyesine %19; son bir yıllık ortalama çarpan seviyesine %40.5 yakınız.*

XUSIN F/K (Cari)



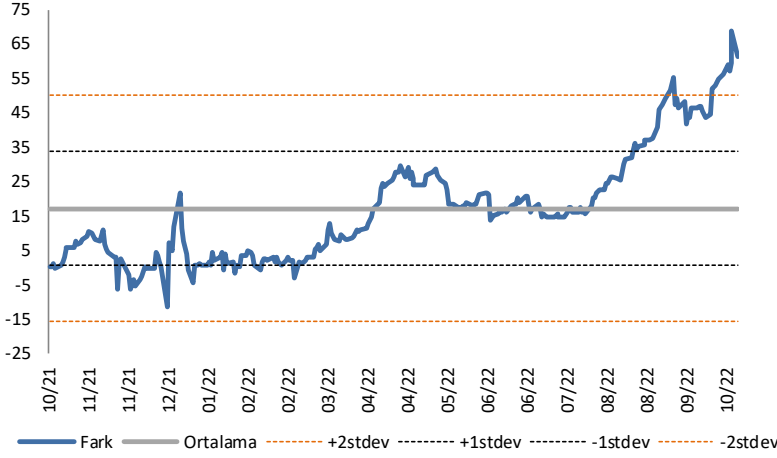
XUSIN F/K Çarpanı (Cari)

	Son 3 Ay	Son 1 Yıl
Kapanış		8.84x
Minimum	7.28x	7.28x
Maksimum	9.26x	12.01x
Ortalama	8.02x	9.06x
Minimuma Uzaklık	1.56x	1.56x
Maksimuma Uzaklık	-0.41x	-3.17x
Performans	-3.9%	-18.9%

*Mevcut durumda, son üç aylık ortalama çarpan seviyesine %9; son bir yıllık ortalama çarpan seviyesine %2.5 yakınız.*

## BIST vs MSCI GOÜ Piyasa Göstergeleri

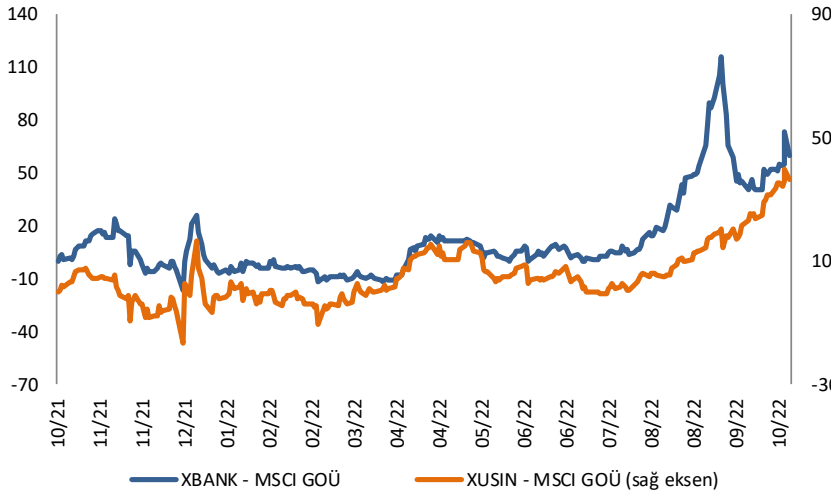
## BIST100 - MSCI GOÜ

BIST 100 - MSCI GOÜ Endeksi Farkı  
(Normalize Edilmiş)

	Son 3 Ay	Son 1 Yıl
Kapanış		68.87
Minimum	15.7	-11.3
Maksimum	68.9	68.9
Ortalama	38.4	17.2
Minimuma Uzaklık	53.2	80.1
Maksimuma Uzaklık	0.0	0.0
Performans	-12.8%	-33.4%

*Mevcut durumda, son üç aylık ortalama seviyeye 30.5 puan; son bir yıllık ortalama seviyeye 51.6 puan yakınınız.*

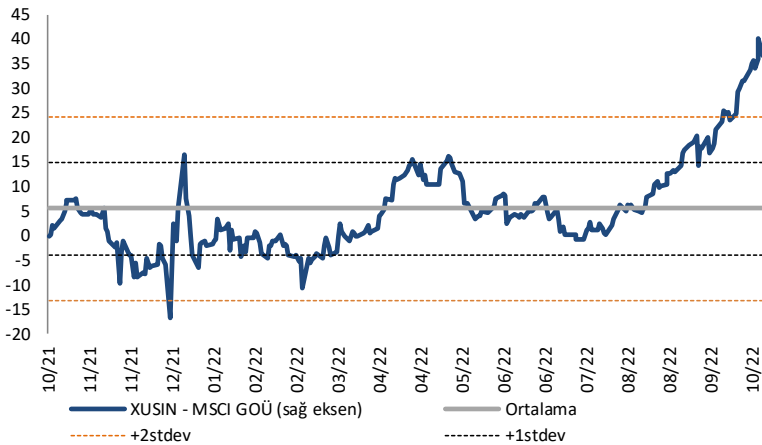
## XBANK - MSCI GOÜ / XUSIN - MSCI GOÜ

XBANK - MSCI GOÜ Bankacılık Endeksi Farkı  
(Normalize Edilmiş)

	Son 3 Ay	Son 1 Yıl
Kapanış		73.6
Minimum	3.3	-16.8
Maksimum	115.8	115.8
Ortalama	42.0	11.9
Minimuma Uzaklık	70.3	90.4
Maksimuma Uzaklık	-42.2	-42.2
Performans	-3.4%	-17.0%

*Mevcut durumda, son üç aylık ortalama seviyeye 31.6 puan; son bir yıllık ortalama seviyeye 61.7 puan yakınınız.*

## XUSIN - MSCI GOÜ Sanayi Endeksi

XUSIN - MSCI GOÜ Sanayi Endeksi Farkı  
(Normalize Edilmiş)

	Son 3 Ay	Son 1 Yıl
Kapanış		40.0
Minimum	0.3	-16.8
Maksimum	40.0	40.0
Ortalama	15.6	5.7
Minimuma Uzaklık	39.7	56.8
Maksimuma Uzaklık	0.0	0.0
Performans	-10.4%	-22.7%

*Mevcut durumda, son bir yıllık ortalama seviyeye 34.3 puan uzağınız.*

# AKLIN YOLU AÖS

**AÖS, Google Play ve App Store'da!**  
Geç kalmadan akıllı telefonunuza yükleyin.

Sonuç veren yatırım kararlarının püf noktası, finans piyasalarını doğru yorumlamaktır. Kişisel finansal asistanınız AÖS'le tanışın, akıl odaklı öneriler sayesinde yatırım deneyiminizi iyileştirin.



Haftalık Veri Takvimi						
Tarih	TSİ	Ülke	Açıklanacak Veri	Dönemi	Beklenti	Önceki
17 Ekim	07:30	Japonya	Sanayi Üretimi (Aylık)	Ağustos	-	2.7%
17 Ekim	07:30	Japonya	Sanayi Üretimi (Yıllık)	Ağustos	-	5.1%
17 Ekim	07:30	Japonya	Kapasite Kullanım Oranı	Ağustos	-	2.4%
17 Ekim	07:30	Japonya	Tertiary Sanayi Endeksi (Aylık)	Ağustos	0.3%	-0.6%
17 Ekim	11:00	Türkiye	Nakit Bütçesi Dengesi (milyar TL)	Eylül	-	3.6
17 Ekim	11:00	Euro Bölgesi	AMB Yetkilisi Guindos'un Konuşması	-	-	-
17 Ekim	15:30	ABD	Empire İmalat PMI	Ekim	-1.0	-1.5
17 Ekim	18:00	Euro Bölgesi	AMB Yetkilisi Lane'in Konuşması	-	-	-
18 Ekim	05:00	Çin	GSİYH (Çeyrekssel)	3.Çeyrek	3.4%	-2.6%
18 Ekim	05:00	Çin	GSİYH (Yıllık)	3.Çeyrek	3.4%	0.4%
18 Ekim	05:00	Çin	Sanayi Üretimi (Yıllık)	Eylül	4.9%	4.2%
18 Ekim	05:00	Çin	Perakende Satışlar (Eylül)	Eylül	3.5%	5.4%
18 Ekim	12:00	Almanya	ZEW Beklenti Anketi	Ekim	-66.5	-61.9
18 Ekim	12:00	Almanya	ZEW Cari Durum Anketi	Ekim	-	-60.5
18 Ekim	12:00	Euro Bölgesi	ZEW Beklenti Anketi	Ekim	-	-60.7
18 Ekim	14:30	Türkiye	Konut Fiyat Endeksi (Aylık)	Ağustos	-	8.0%
18 Ekim	14:30	Türkiye	Konut Fiyat Endeksi (Aylık)	Ağustos	-	173.79%
18 Ekim	16:15	ABD	Sanayi Üretimi (Aylık)	Eylül	-0.1%	-0.2%
18 Ekim	16:15	ABD	Kapasite Kullanım Oranı	Eylül	79.8%	80.0%
18 Ekim	19:00	Euro Bölgesi	AMB Yetkilisi Schanbel'in Konuşması	-	-	-
18 Ekim	21:00	ABD	FED Yetkilisi Bostic'in Konuşması	-	-	-
19 Ekim	00:30	ABD	FED Yetkilisi Kashkari'nin Konuşması	-	-	-
19 Ekim	12:00	Euro Bölgesi	TÜFE (Aylık)	Eylül	-	1.2%
19 Ekim	12:00	Euro Bölgesi	TÜFE (Yıllık)	Eylül	%10	9.1%
19 Ekim	12:00	Euro Bölgesi	Çekirdek TÜFE (Yıllık)	Eylül	4.8%	4.8%
19 Ekim	15:30	ABD	Konut Başlangıçları (Aylık)	Eylül	-5.6%	12.2%
19 Ekim	15:30	ABD	Konut Başlangıçları	Eylül	1488K	1575K
19 Ekim	15:30	ABD	İnşaat İzinleri (Aylık)	Eylül	0.5%	-10.0%
19 Ekim	15:30	ABD	İnşaat İzinleri	Eylül	1550K	1517K
19 Ekim	17:00	Euro Bölgesi	AMB Yetkilisi Centeno'nun Konuşması	-	-	-
19 Ekim	20:00	ABD	FED Yetkilisi Kashkari'nin Konuşması	-	-	-
19 Ekim	21:00	ABD	FED'in Bej Kitabı Yayımlaması	-	-	-
20 Ekim	01:30	ABD	FED yetkilisi Evans'ın Konuşması	-	-	-
20 Ekim	01:30	ABD	FED yetkilisi Bullard'ın Konuşması	-	-	-
20 Ekim	02:50	Japonya	Dış Ticaret Dengesi (milyar yen)	Eylül	-2140.7	2817
20 Ekim	02:50	Japonya	İhracat (Yıllık)	Eylül	26.7%	22.1%
20 Ekim	02:50	Japonya	İthalat (Yıllık)	Eylül	44.5%	49.9%
20 Ekim	04:15	Çin	1 Yıllık Borçlanma Faizi	Ekim	3.65%	3.65%
20 Ekim	04:15	Çin	5 Yıllık Borçlanma Faizi	Ekim	4.30%	4.30%
20 Ekim	09:00	Almanya	ÜFE(Aylık)	Ekim	-	7.9%
20 Ekim	09:00	Almanya	ÜFE(Yıllık)	Ekim	-	45.8%
20 Ekim	14:00	Türkiye	TCMB PPK Politika Faizi	Ekim	11.00%	12.00%
20 Ekim	15:30	ABD	Haftalık İşsizlik Maaşı Başvuruları	15 Ekim	-	228K
20 Ekim	15:30	ABD	Devam Eden İşsizlik Başvuruları	8 Ekim	-	1368K
20 Ekim	15:30	ABD	Philadelphia FED Görünüm Endeksi	Ekim	-4.5	-9.9
20 Ekim	17:00	ABD	Mevcut Konut Satışları (Aylık)	Eylül	-2.3%	-0.4%
20 Ekim	17:00	ABD	Mevcut Konut Satışları	Eylül	4.69M	4.80M
20 Ekim	17:00	ABD	Öncü Endeks	Eylül	-0.3%	-0.3%
21 Ekim	02:30	Japonya	Ulusal TÜFE (Yıllık)	Eylül	2.9%	3.0%
21 Ekim	02:30	Japonya	Çekirdek Ulusal TÜFE (Yıllık)	Eylül	3.0%	2.8%
21 Ekim	10:00	Türkiye	Tüketici Güveni	Ekim	-	72.4
21 Ekim	16:10	ABD	FED Yetkilisi Williams'ın Konuşması	-	-	-
21 Ekim	17:00	Euro Bölgesi	Tüketici Güveni	Ekim	-31.1	-28.8

Kaynak: Bloomberg, TCMB, TÜİK, HLY Araştırma



## Halk Yatırım Araştırma



Halkyatirimarastirma@halkyatirim.com.tr



+90 212 314 81 81

## Halk Yatırım Araştırma

Banu KIVCI TOKALI	Araştırma Direktörü	BTokali@halkyatirim.com.tr +90 212 314 81 88
İlknur TURHAN	Müdür Perakende, Cam, Çimento, GYO, Mobilya, Gıda	ITurhan@halkyatirim.com.tr +90 212 314 81 85
Ebru USTA	Yönetmen Strateji, Makroekonomi, Bankacılık	EUsta@halkyatirim.com.tr +90 212 314 82 16
Ayşegül BAYRAM	Uzman Strateji, Telekom, Madencilik, Savunma, Yazılım, Teknoloji	ABayram@halkyatirim.com.tr +90 212 314 87 30
Mehmet Bilal BİRCAN	Uzman Dayanıklı Tüketim, Bankacılık	MBircan@halkyatirim.com.tr +90 212 314 82 53
Emil ABDULLAYEV	Uzman Yardımcısı Demir-Çelik, Petrol & Gaz	EAbdullayev@halkyatirim.com.tr +90 212 314 87 24
Yasin SARIHAN	Uzman Yardımcısı Otomotiv	YSarihan@halkyatirim.com.tr +90 212 314 87 26

## ÇEKİNCE

Bu rapor ve yorumlardaki yazılar, bilgiler ve grafikler yalnızca bilgi edinilmesi amacıyla derlenmiştir. Burada yer alan yatırım bilgi, yorum ve tavsiyeleri yatırım danışmanlığı kapsamında değildir. Yatırım danışmanlığı hizmeti, yetkili kuruluşlar tarafından kişilerin risk ve getiri tercihleri dikkate alınarak kişiye özel, imzalanacak yatırım danışmanlığı sözleşmesi çerçevesinde sunulmaktadır. Burada yer alan yorum ve tavsiyeler ise genel niteliktedir. Bu tavsiyeler mali durumunuz ile risk ve getiri tercihlerinize uygun olmayabilir. Bu nedenle, sadece burada yer alan bilgilere dayanarak yatırım kararı verilmesi beklentilerinize uygun sonuçlar doğurmayabilir. Halk Yatırım, bu bilgilerin doğru, eksiksiz ve değişmez olduğunu garanti etmez, bilgi eksikliği ve yanlışlığından hiçbir şekilde sorumlu tutulamaz. Raporda yer alan ifadeler, hiçbir şekilde alış veya satış teklifi olarak değerlendirilemez. Halk Yatırım'ın rapordaki bilgiler dolayısıyla ortaya çıkabilecek doğrudan ve dolaylı kazanç ve zararlarla ilgili herhangi bir sorumluluğu yoktur. Bu ileti 05 Kasım 2014 tarih ve 29166 sayılı Resmî Gazetede yayınlanan ve 01 Mayıs 2015 tarihinde yürürlüğü giren "Elektronik Ticaretin Düzenlenmesi Hakkında" çıkan kanunun 2.Maddesi c bendinde belirtilen Ticari Elektronik ileti kapsamında değildir.

